



УПРАВЛЕНИЕ ФЕДЕРАЛЬНОЙ СЛУЖБЫ
ГОСУДАРСТВЕННОЙ СТАТИСТИКИ
ПО ХАБАРОВСКОМУ КРАЮ, МАГАДАНСКОЙ
ОБЛАСТИ, ЕВРЕЙСКОЙ АВТОНОМНОЙ ОБЛАСТИ
И ЧУКОТСКОМУ АВТОНОМНОМУ ОКРУГУ

ИНДЕКСЫ ПОТРЕБИТЕЛЬСКИХ ЦЕН

октябрь 2024 г.

14.11.2024 г.

Магаданская область

СОДЕРЖАНИЕ

Индексы потребительских цен	3
Индексы потребительских цен на отдельные группы и виды продовольственных товаров	6
Средние цены и индексы потребительских цен на плодоовощную продукцию	9
Индексы потребительских цен на отдельные группы непродовольственных товаров	12
Индексы потребительских цен на услуги	15
Средние цены и индексы потребительских цен на топливо моторное	18

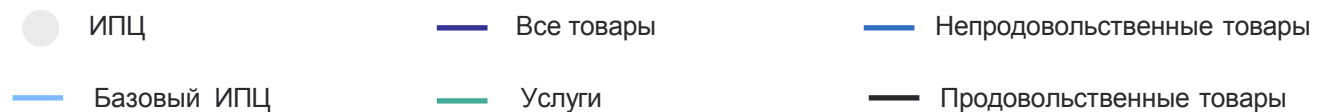
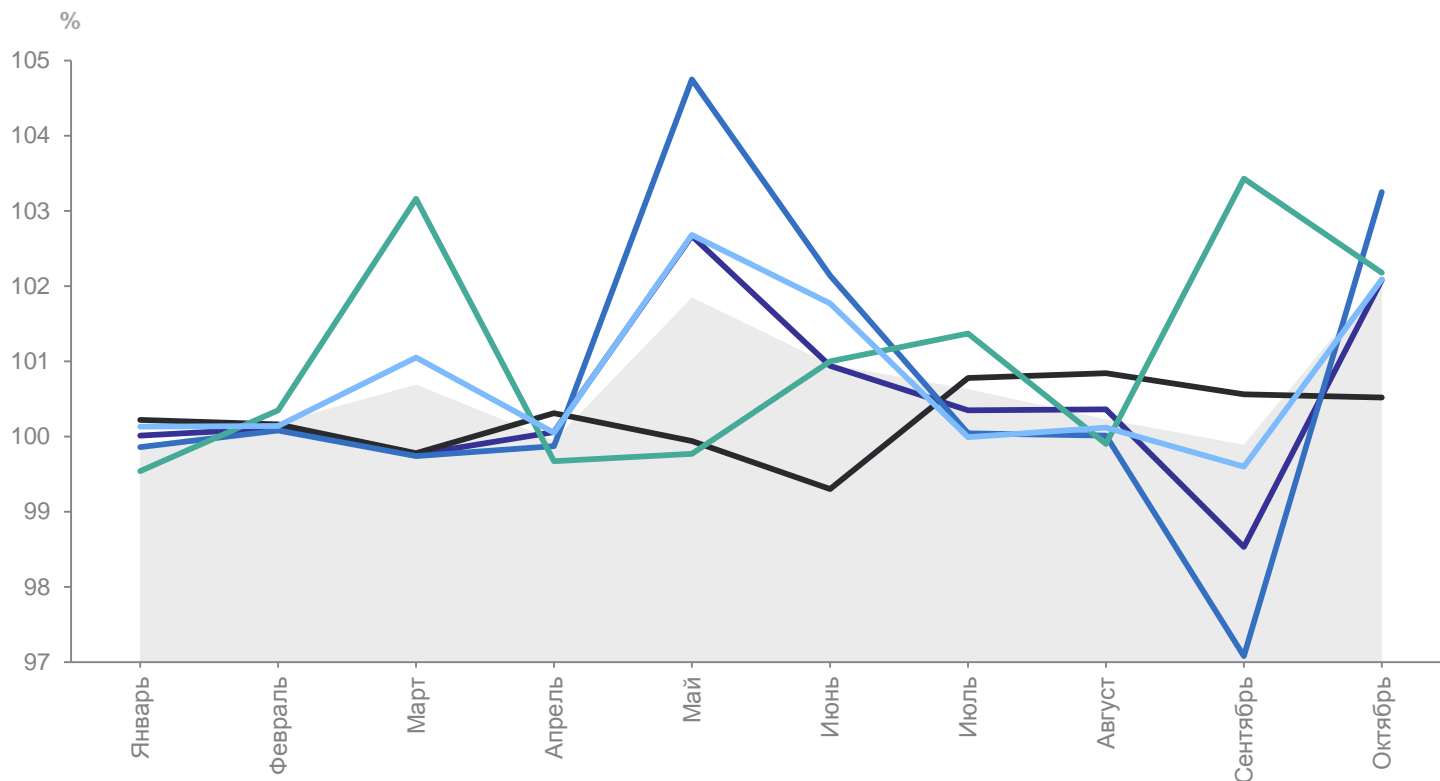
1

Индексы потребительских цен

ИНДЕКСЫ ПОТРЕБИТЕЛЬСКИХ ЦЕН

к предыдущему месяцу 2024 г., в процентах

ХАБАРОВСКСТАТ



октябрь 2024 г. к сентябрю 2024 г., в процентах

ИПЦ **102.11**

Все товары **102.08**

Продовольственные товары **100.52**

Непродовольственные товары **103.25**

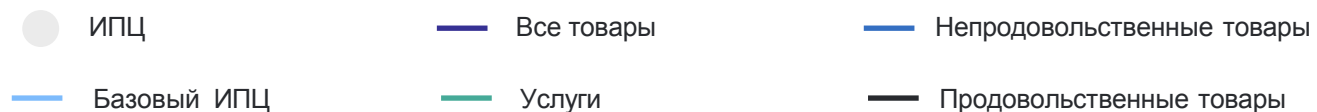
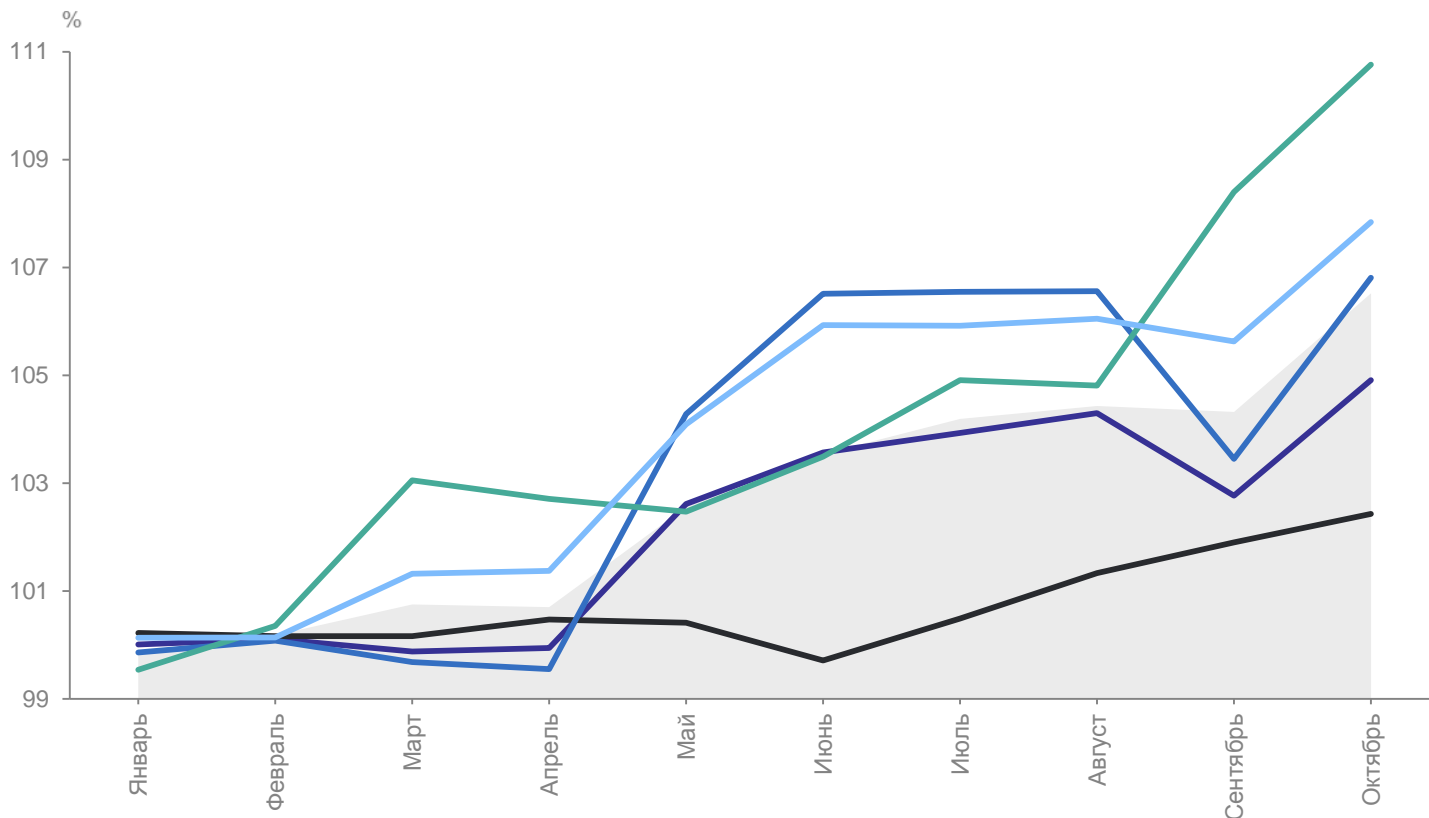
Услуги **102.18**

Базовый ИПЦ **102.09**

ИНДЕКСЫ ПОТРЕБИТЕЛЬСКИХ ЦЕН

к декабрю предыдущего года, в процентах

ХАБАРОВСКСТАТ



ИПЦ **106.52**

Все товары **104.91**

Продовольственные
товары **102.43**

Непродовольственные
товары **106.81**

Услуги **110.76**

Базовый ИПЦ **107.84**

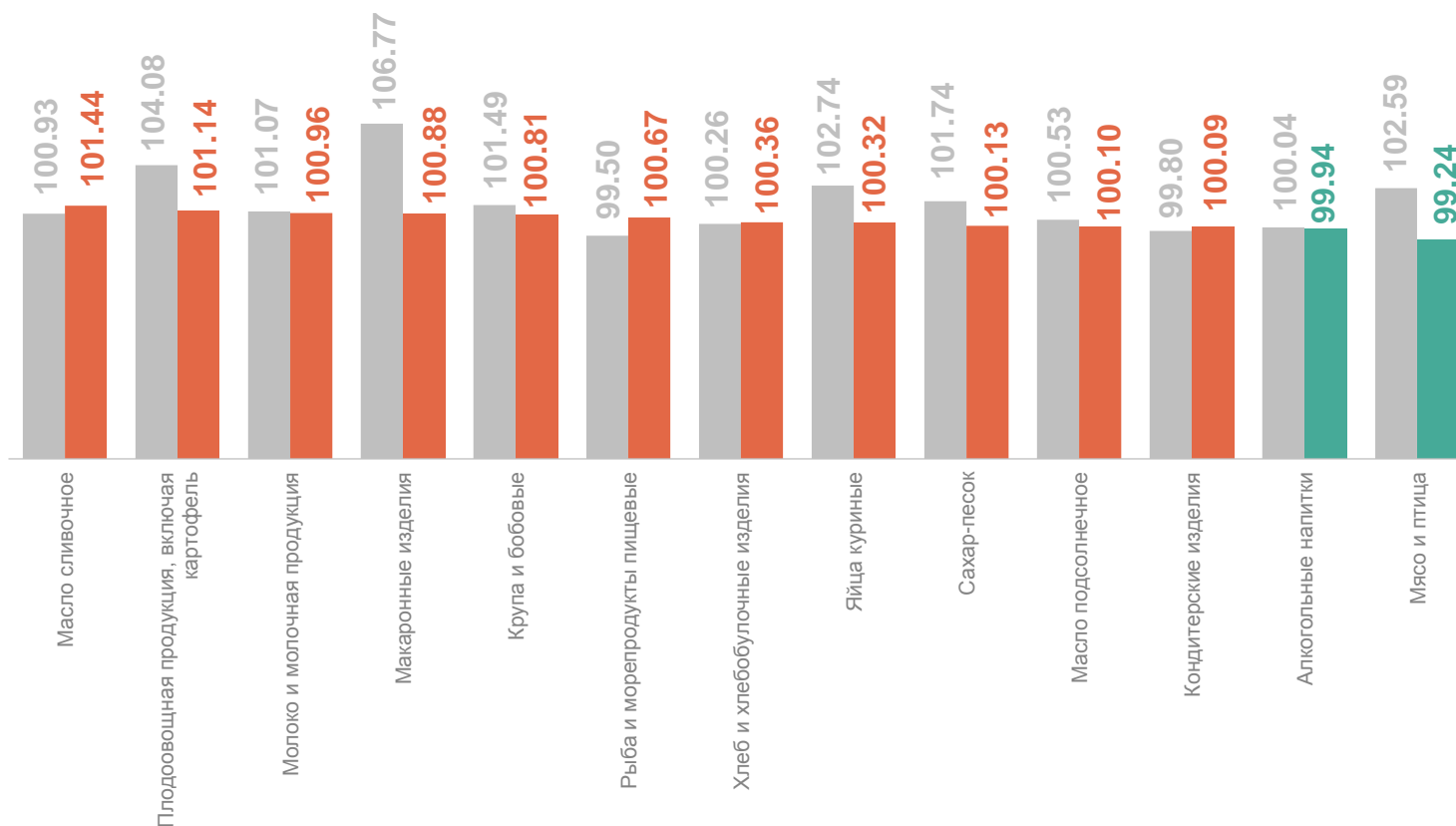
2

Индексы потребительских цен на отдельные группы и виды продовольственных товаров

ИНДЕКСЫ ПОТРЕБИТЕЛЬСКИХ ЦЕН НА ОТДЕЛЬНЫЕ ГРУППЫ И ВИДЫ ПРОДОВОЛЬСТВЕННЫХ ТОВАРОВ

октябрь 2024 г. к сентябрю 2024 г., в процентах

ХАБАРОВСКСТАТ



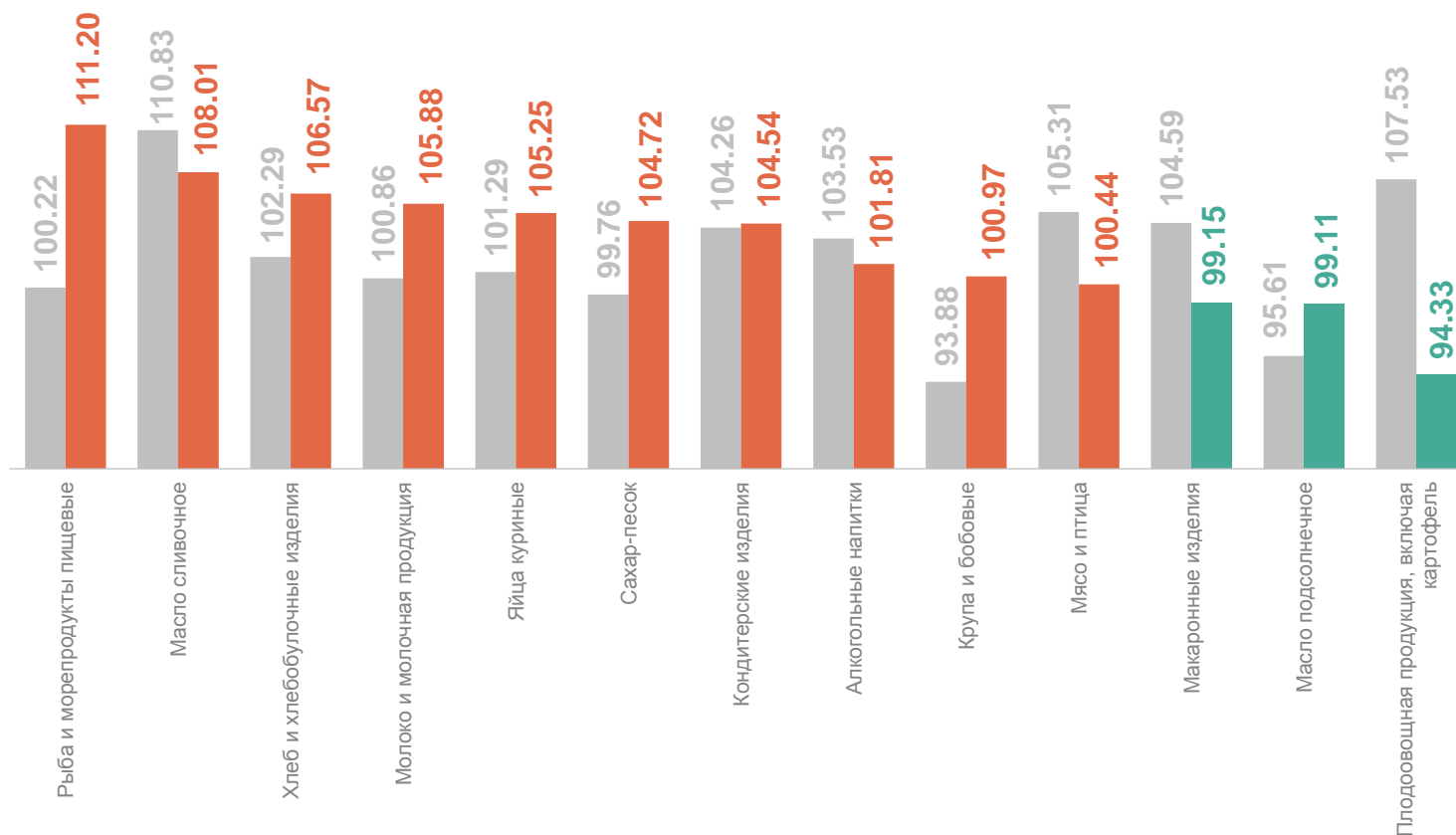
● Октябрь 2023 г. к сентябрю 2023 г. ● Октябрь 2024 г. к сентябрю 2024 г.

Продовольственные товары	100.52
Масло сливочное	101.44
Плодовоовощная продукция, включая картофель	101.14
Молоко и молочная продукция	100.96
Макаронные изделия	100.88
Алкогольные напитки	99.94
Мясо и птица	99.24

ИНДЕКСЫ ПОТРЕБИТЕЛЬСКИХ ЦЕН НА ОТДЕЛЬНЫЕ ГРУППЫ И ВИДЫ ПРОДОВОЛЬСТВЕННЫХ ТОВАРОВ

октябрь 2024 г. к декабрю 2023 г., в процентах

ХАБАРОВСКСТАТ



● Октябрь 2023 г. к декабрю 2022 г.

● Октябрь 2024 г. к декабрю 2023 г.

Продовольственные товары **102.43**

Рыба и морепродукты пищевые 111.20

Масло сливочное 108.01

Хлеб и хлебобулочные изделия 106.57

Масло подсолнечное 99.11

Флодоовощная продукция, включая картофель 94.33

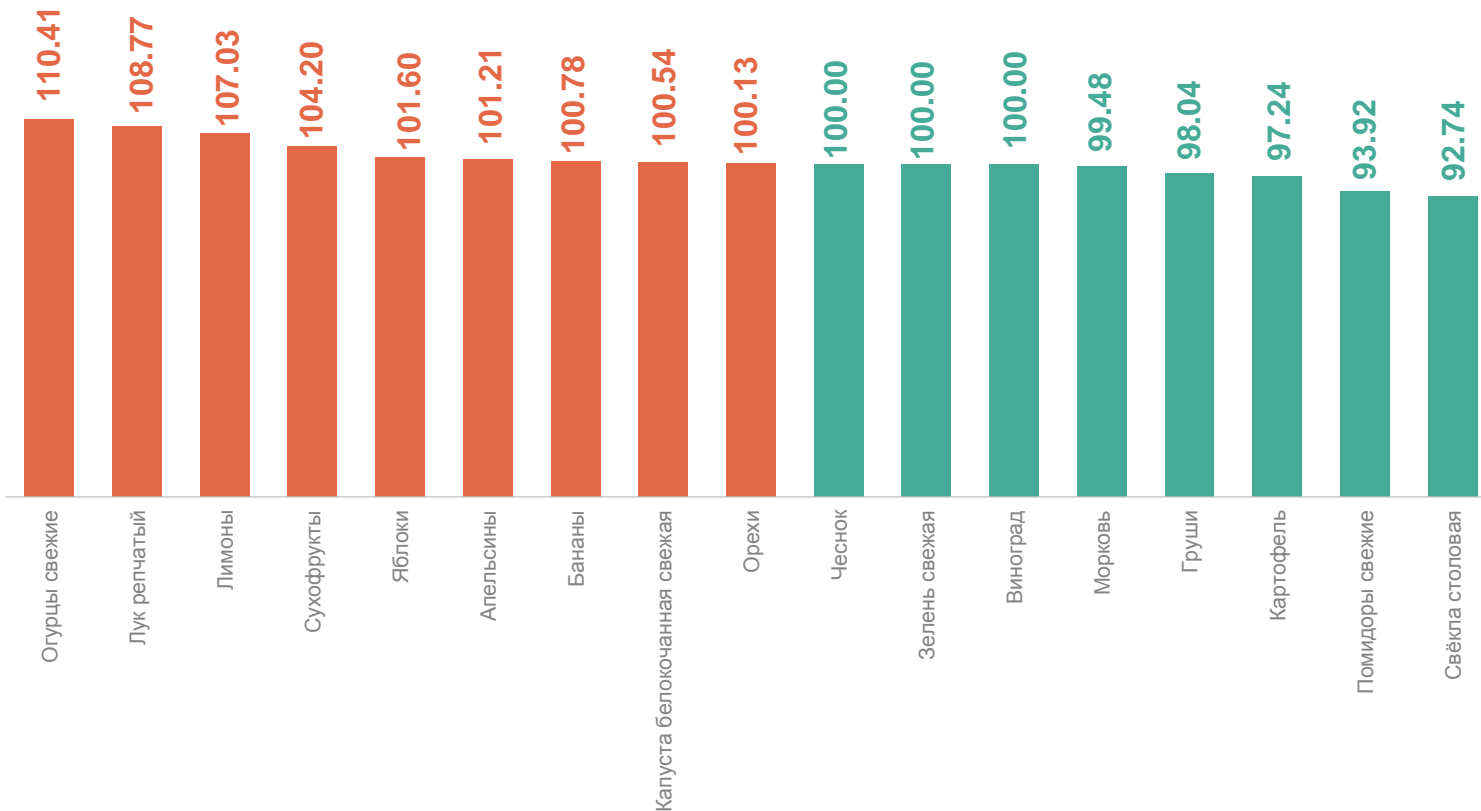
3

**Средние цены и индексы
потребительских цен
на плодоовощную продукцию**

ИНДЕКСЫ ПОТРЕБИТЕЛЬСКИХ ЦЕН НА ПЛОДОВООЩНУЮ ПРОДУКЦИЮ

октябрь 2024 г. к сентябрю 2024 г., в процентах

ХАБАРОВСКСТАТ



Фрутоовощная продукция, включая картофель	101.14
Огурцы свежие	110.41
Лук репчатый	108.77
Лимоны	107.03
Картофель	97.24
Помидоры свежие	93.92
Свёкла столовая	92.74

Октябрь 2024 г. к сентябрю 2024 г.

СРЕДНИЕ ЦЕНЫ НА ПЛОДООВОЩНУЮ ПРОДУКЦИЮ

октябрь 2024 г. к сентябрю 2024 г., рублей за килограмм

ХАБАРОВСКСТАТ

Помидоры свежие **636.51 ↓**

Картофель **94.18 ↓**

Свёкла столовая **87.99 ↓**

Морковь **115.56 ↓**

Капуста белокочанная свежая **87.70 ↑**

Огурцы свежие **663.84 ↑**

Лук репчатый **89.84 ↑**

Чеснок **380.61 ●**

Зелень свежая **1 128.16 ●**

Орехи **1 431.95 ↑**

Сухофрукты **463.01 ↑**

Яблоки **327.35 ↑**

Лимоны **294.78 ↑**

Апельсины **321.88 ↑**

Груши **392.25 ↓**

Виноград **616.76 ●**

Бананы **266.24 ↑**

● Повышение ● Понижение ● Без изменений

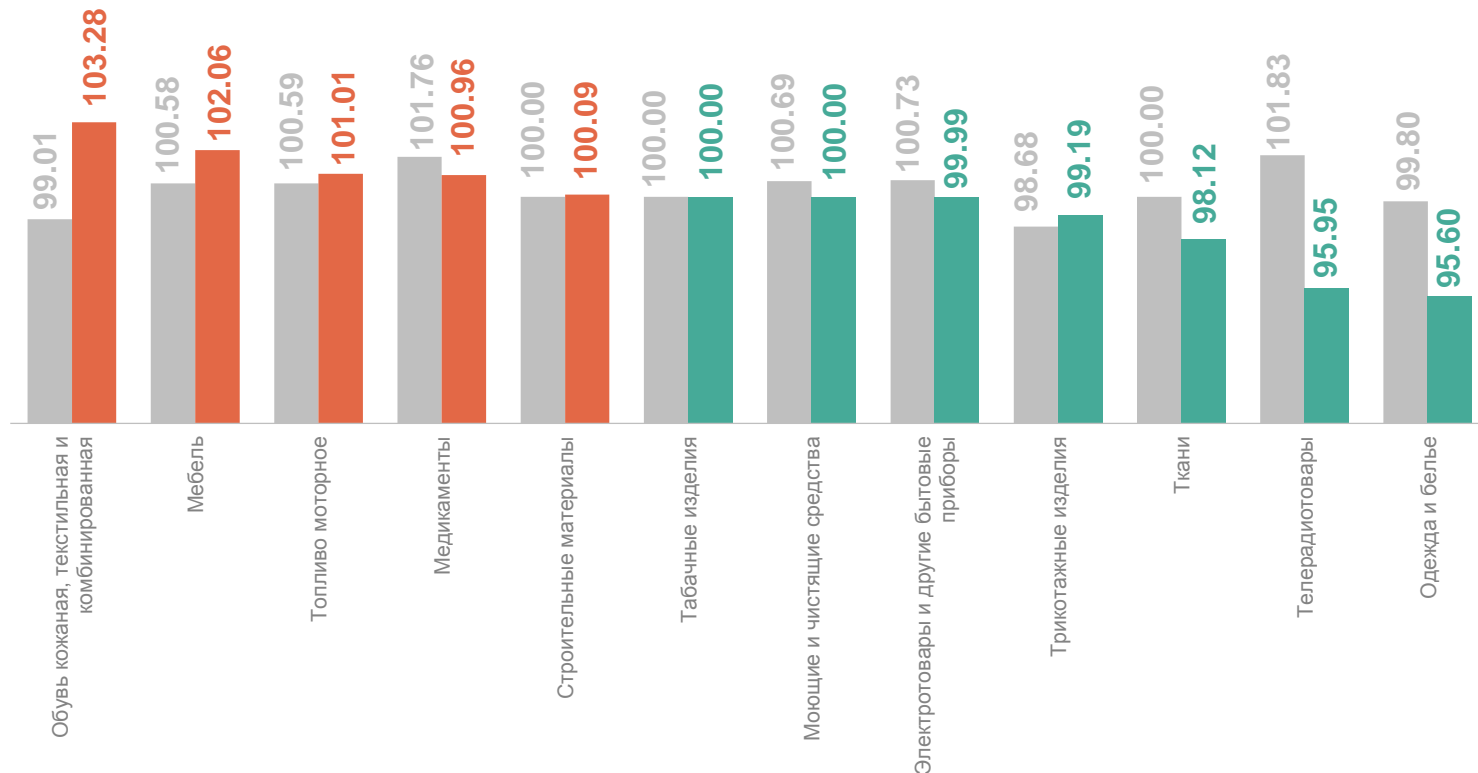
4

**Индексы потребительских цен
на отдельные группы
непродовольственных товаров**

ИНДЕКСЫ ПОТРЕБИТЕЛЬСКИХ ЦЕН НА ОТДЕЛЬНЫЕ ГРУППЫ НЕПРОДОВОЛЬСТВЕННЫХ ТОВАРОВ

октябрь 2024 г. к сентябрю 2024 г., в процентах

ХАБАРОВСКСТАТ



● Октябрь 2023 г. к сентябрю 2023 г.

● Октябрь 2024 г. к сентябрю 2024 г.

Непродовольственные товары **103.25**

Обувь кожаная, текстильная и комбинированная **103.28**

Мебель **102.06**

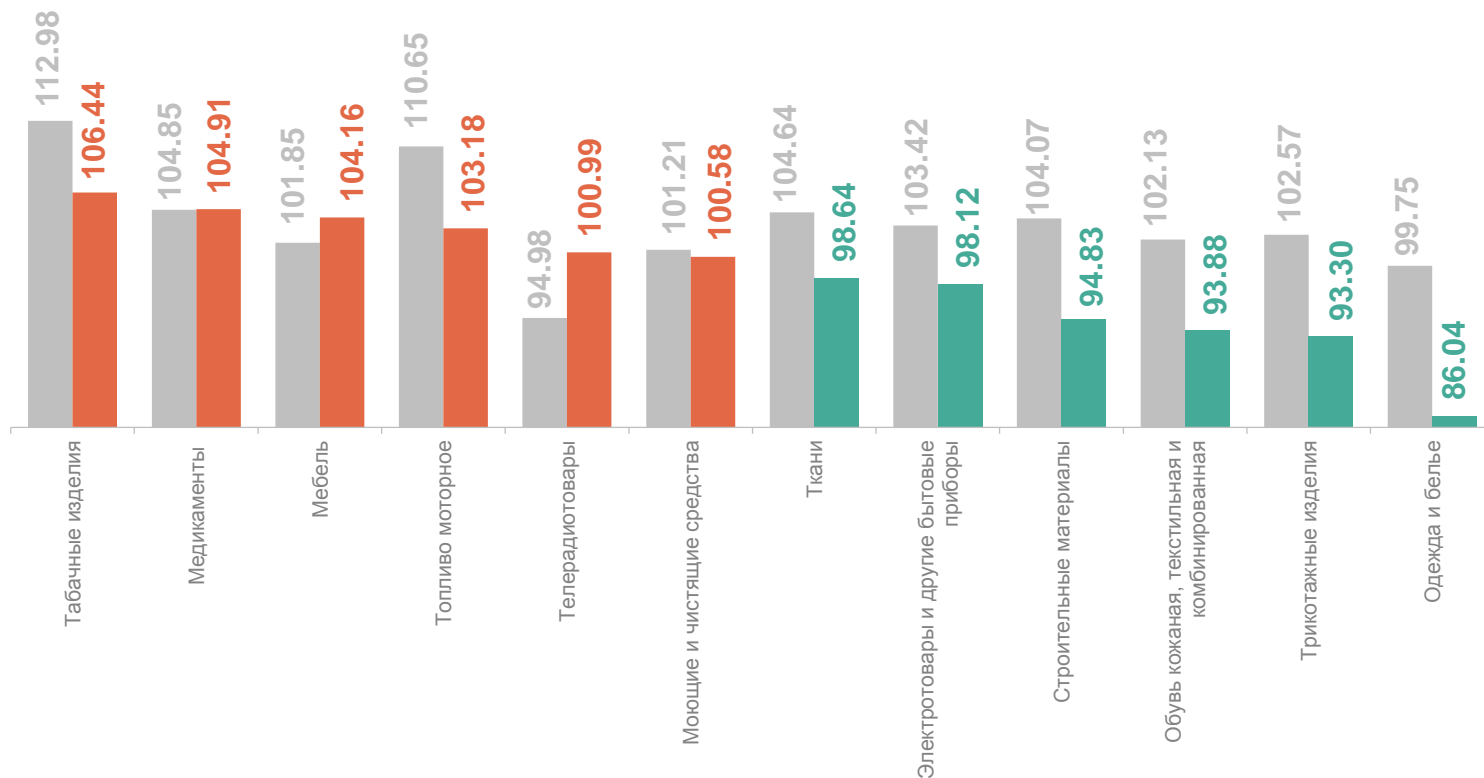
Топливо моторное **101.01**

Телерадиотовары **95.95**

Одежда и белье **95.60**

ИНДЕКСЫ ПОТРЕБИТЕЛЬСКИХ ЦЕН НА ОТДЕЛЬНЫЕ ГРУППЫ НЕПРОДОВОЛЬСТВЕННЫХ ТОВАРОВ

октябрь 2024 г. к декабрю 2023 г., в процентах



● Октябрь 2023 г. к декабрю 2022 г.

● Октябрь 2024 г. к декабрю 2023 г.

Непродовольственные товары **106.81**

Табачные изделия 106.44

Медикаменты 104.91

Мебель 104.16

Трикотажные изделия 93.30

Одежда и белье 86.04

5

Индексы потребительских цен
на услуги

ИНДЕКСЫ ПОТРЕБИТЕЛЬСКИХ ЦЕН НА УСЛУГИ

октябрь 2024 г. к сентябрю 2024 г., в процентах

ХАБАРОВСКСТАТ



Услуги	102.18
Услуги пассажирского транспорта	114.06
Услуги банков	113.13
Услуги в сфере внутреннего туризма	107.52

ИНДЕКСЫ ПОТРЕБИТЕЛЬСКИХ ЦЕН НА УСЛУГИ

октябрь 2024 г. к декабрю 2023 г., в процентах

ХАБАРОВСКСТАТ



● Октябрь 2023 г. к декабрю 2022 г.

● Октябрь 2024 г. к декабрю 2023 г.

Услуги	110.76
Услуги банков	132.69
Медицинские услуги	114.24
Услуги пассажирского транспорта	112.13
Услуги образования	95.95
Услуги страхования	69.71

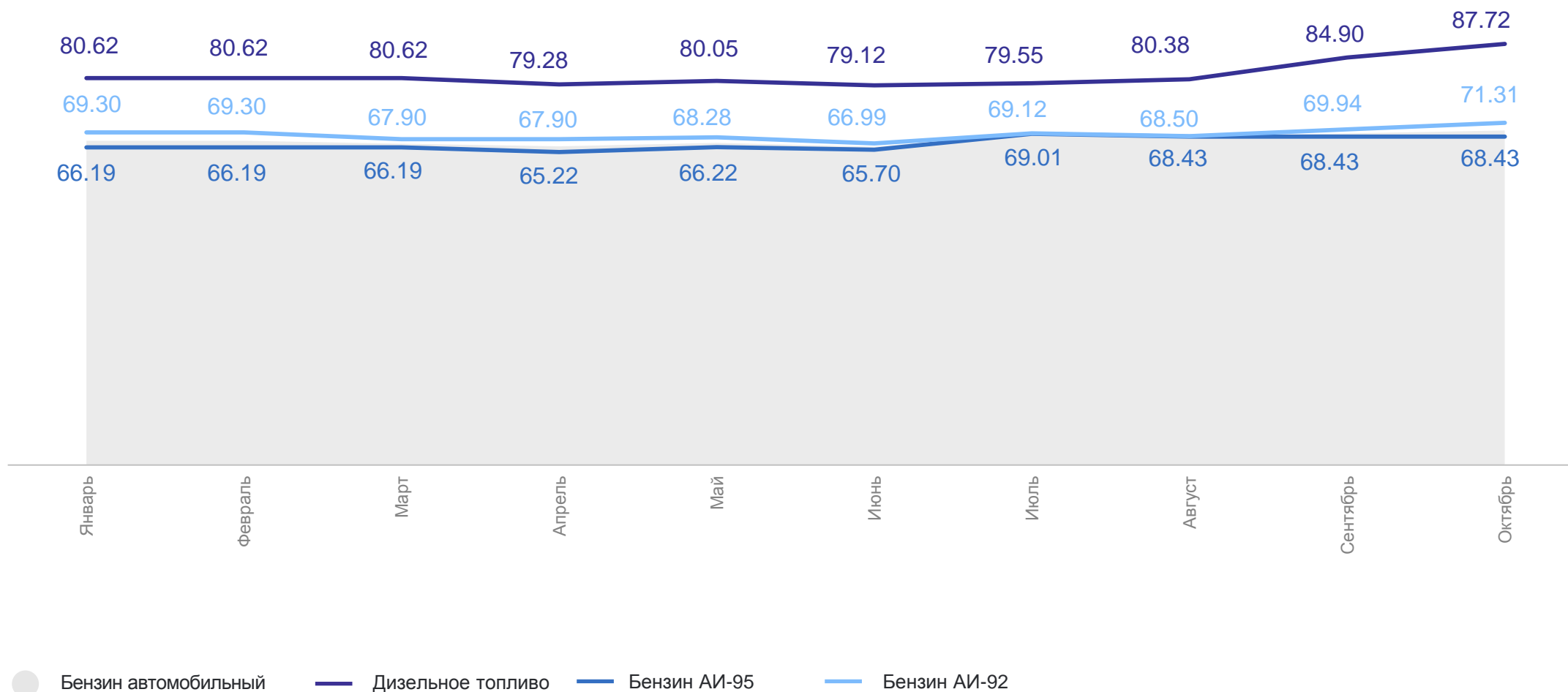
6

**Средние цены и индексы
потребительских цен
на топливо моторное**

СРЕДНИЕ ПОТРЕБИТЕЛЬСКИЕ ЦЕНЫ НА ТОПЛИВО МОТОРНОЕ

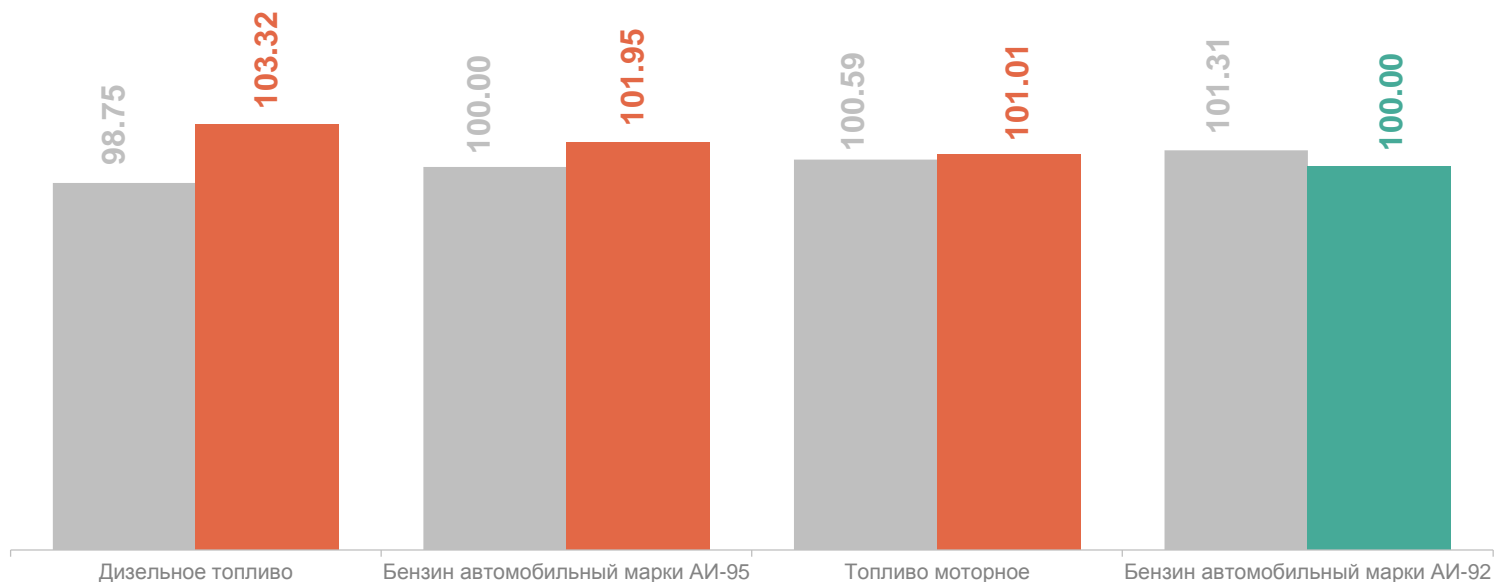
2024 г., рублей за литр

ХАБАРОВСКСТАТ



ИНДЕКСЫ ПОТРЕБИТЕЛЬСКИХ ЦЕН НА ТОПЛИВО МОТОРНОЕ

октябрь 2024 г. к сентябрю 2024 г., в процентах



● Октябрь 2023 г. к сентябрю 2023 г. ● Октябрь 2024 г. к сентябрю 2024 г.

ХАБАРОВСКСТАТ

октябрь 2024 г. к декабрю 2023 г.,
в процентах

Топливо моторное **103.18**

Дизельное топливо 108.80

Бензин автомобильный
марки АИ-95 102.89

Бензин автомобильный
марки АИ-92 102.73